



KOOV Challenge 2026

ロボット制作部門

参加ガイド

※プレイヤーの皆さんは、保護者の方や、
塾・教室の先生と一緒に読んでください

KOOV Challenge 2026 テーマ

「未来の防災ロボット大集合！」

～私たちを自然災害から守る、頼れるロボットを考えよう～



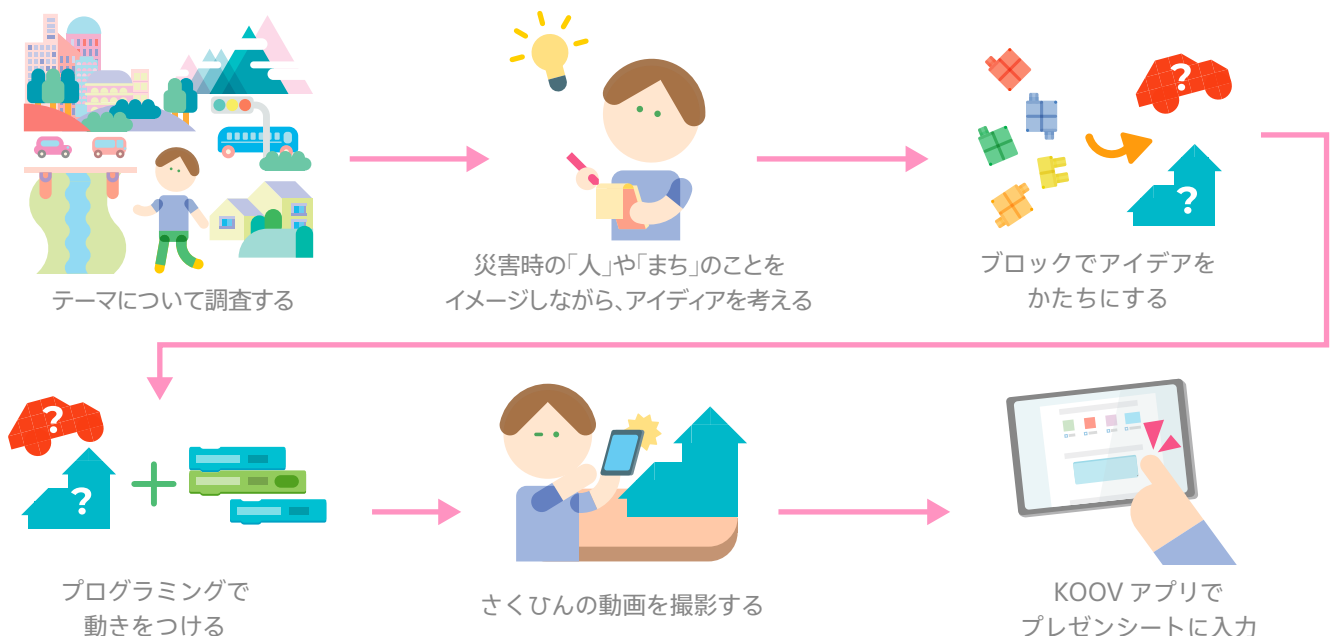
たよれる防災ロボットの設計者になりきりましょう！

まずは、自然災害について、身の周りの人に質問してみたり、調べてみたりすることからはじめてみましょう。自然災害から自分自身や身近な誰かを守るために、どんな課題があって、なぜあなたがその問題を解決したいのかを考えることも、大切なポイントです。いろいろな人にインタビューしたり、さまざまな方法で調べたりするほか、今回の KOOV Challenge をきっかけに、自宅の防災グッズを確認したりして、災害発生時にどんなことを想定すれば良いのか想像してみるのもおすすめです。

さまざまな自然の脅威を乗り越えるための防災ロボットのアイデアが見つかったら、KOOV をつかって自由に表現してみましょう。作品が完成したら動画を撮影して、いつ、だれが、どのように、どんな場面で使用することで笑顔を生み出すロボットなのか、そしてなぜあなたがそれを作りたいと思ったのかを文章にして発表しましょう。

制作のポイント

さくひんのつくりかたに決まりはありませんが、こんな流れでつくってみるとスムーズにいくかも？



▶エントリー方法

エントリー期間は

2026年7月17日(金) 15:00 ごろ～

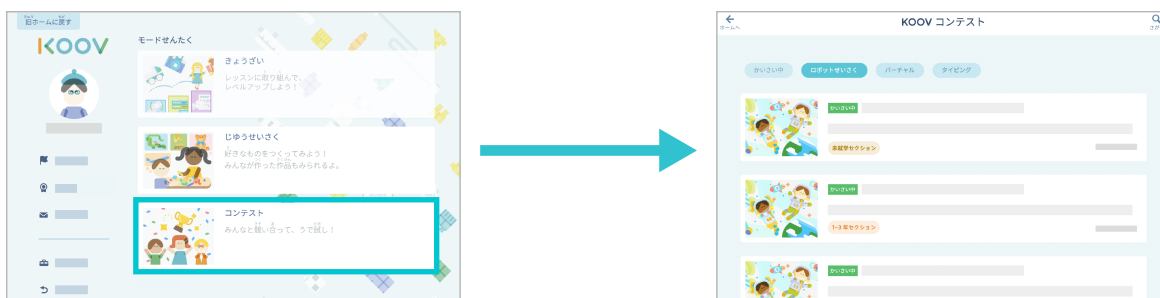
2026年8月24日(月) 15:00 ごろ です。

この期間内にエントリーを行ってください。


プレイヤーの皆さんへ

KOOV アプリの「コンテスト」ページに入り、「ロボットせいさく」部門に作品を登録してください。

※学年別にセクションが分かれています。作品登録前に、表示される年齢が正しいかを確認して、ご自身にあったセクションにエントリーしてください。



プレゼンシートについて



KOOV アプリで作品を登録する際、プレゼンシートに入力してください。印刷用のプレゼンシートを準備したので、それを使うと便利です。項目は以下になります。

- 作品名 (23 文字以内)
- どんな災害で活やくしますか? (15 文字以内)
- いっどこでどのように使いますか? (50 文字以内)
- どうしてあなたはこの作品を作ろうと思ったのですか? (50 文字以内)
- 頑張ったところ、工夫したところ、すごいと思うところはどこですか? (200 文字以内)

制作に関する 条件・注意



制作には KOOV のブロック以外の身の回りのものを使用しても OK です。



動画に個人情報や著作権を侵害するようなものが映り込んでいないか、保護者の方とよく確認してください。

詳しくは KOOV Challenge 公式サイトに掲載している募集要項をご確認ください。

<https://challenge.koov.io/hc/ja>